انواع روش های کاشت مو

(راهنمای مشتریان)

۰۲۱ - ۴۱۹۳۶

www.royan.clinic

royan.clinics.group

ROYAN

Health & Beauty Clinic

کاشت مو

در مجموعه رویان سلامت

یکی از مهمترین عوامل جذابیت فرد داشتن موهای پرپشت است و ریزش مو مشکلی فراگیر، همین امر باعث بروز مشکلات و استرس در افراد مختلف می شود. درمان ها و تبلیغات توقف ریزش مو هم دردسر های بسیاری دارد و هیچ کدام روشی قطعی برای ریزش مو نیست. به جرات می توان گفت که تنها روش قطعی درمان ریزش مو و پایان دادن به تمامی این استرس ها کاشت مو می باشد. برای کاشت مو روش های مختلفی با هزینه ها و نتایج متفاوتی وجود دارد از روش های دستی قدیمی گرفته تا روشهای مدرن با دستگاههای تمام اتوماتیک.

انتخاب روش ایدآل و مناسب یکی از دغدغه های افرادی است که تصمیم به کاشت مو دارند.

امروزه با توجه به پیشرفتهای چشمگیر تکنولوژی و علمی در زمینه کاشت مو رفتن به سراغ روش های قدیمی منطقی به نظر نمی رسد . مجموعه رویان سلامت به عنوان یکی از برترین برند های کاشت مو در خاورمیانه با ارائه سه روش از جدیدترین روشهای کاشت مو در حال خدمت رسانی به مشتریان عزیز می باشد.

انتخاب مناسب ترین روش کاشت مو به عواملی از قبیل: میزان طاسی سر، وضعیت بانک مو، وضعیت خوب شدن زخم‌ها، داشتن بیماری خاصی ، میزان تراکم مورد نظر، انعطاف پذیری پوست سر ، زمان و هزینه بستگی دارد.

مشاورین رویان می توانند در انتخاب بهترین روش کاشت مو شما را راهنمایی کنند.

ویژگی های مجموعه رویان:

مشاوره رایگان، ویزیت رایگان توسط پزشک و توصیه مناسب ترین روش برای شما، انجام کار با بهترین کیفیت و نتیجه، ارائه بیمه نامه معتبر از بیمه ایران، امکان پرداخت اقساطی و ...

روشهای مورد استفاده برای کاشت مو در مجموعه رویان روش SUT و روش های انحصاری Super FUE و Super FUE Plus می باشد.

حداکثر کیفیت خدمات

شرایط پرداخت اقساطی

تضمین رویش مو

ROYAN

Health & Beauty Clinic

نکات کاشت مو

جهت رویش مو:

موی سر به نسبت محل قرارگیری آن بطور طبیعی به جهات مختلفی رشد می کند . مو ها می توانند مستقیم به جلو، چپ ، راست و یا حتی بصورت گرادبی رشد کنند.برای داشتن مو های طبیعی باید جهت گرافت ها درست تشخیص داده شود (جهت تار مو می تواند با ریشه متفاوت باشد که این امر می تواند به دلیل شکستگی مو یا عوامل دیگری اتفاق بیافتد) و در محل مخصوص خود و با زاویه صحیح کاشته شوند که نیاز به تخصص و مهارت بسیار زیاد تیم کاشت دارد. این کار در روش های مدرن تر توسط دستگاه انجام می شود که نتیجه بسیار بهتری خواهد داشت.

1

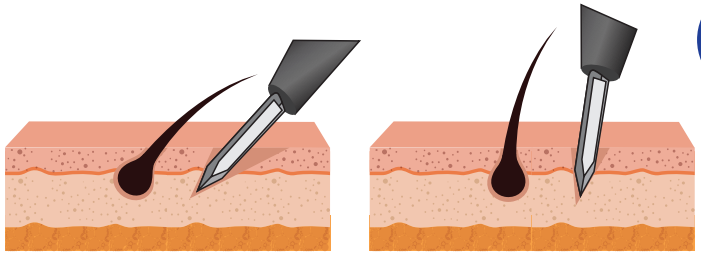

زاویه دادن به تیغه جراحی هنگام ایجاد شکاف ، جهت رشد مو را کنترل می کند. بنابراین مو می تواند مستقیم به جلو ، چپ یا راست رشد کند یا حتی می تواند به صورت گردابی باشد.

خط رویش مو

در هنگام تصمیم گیری درمورد بهترین خط موی پیشانی، عوامل مختلفی وجود دارند که باید به آنها توجه کرد نظیر تیپ مو، انحنای طبیعی خط موی پیشانی، زاویه کاشت و تعداد فولیکول ها. برای اطمینان از پیوند موی موفق، ضروریست بین همه این عوامل تعادل برقرار شود تا نتایج عالی بدست آید. در صورتی که اگر خط رویش در عمل کاشت مو نادیده گرفته شود، ظاهر بیمار عملا از حالت طبیعی خود خارج می‌شود. به همین دلیل نتیجه خوبی از عمل حاصل نمی‌شود و ظاهر فرد مصنوعی خواهد بود.خط رویش به صورت طبیعی دارای ویژگی‌های طبیعی زیر است این خط در طرفین به صورت تو رفته و در قسمت وسط جلوتر قرار دارد که این موضوع باعث می‌شود به صورت حرف Mشکل دیده شود.این خط به صورت منظم و راست نمی‌باشد؛ بلکه خط رویش مو حالتی به صورت زیگزاگی و نامنظم دارد.فولیکول‌های مو در خطوط رویش به صورت تک مویی و نازک هستند. در این ناحیه، رشد موها با زاویه ۳۰ درجه و رو به جلو اتفاق می‌افتد. اما این رشد در قسمت‌های کناری متمایل به طرفین می‌شود.ترمیم خط رویش مو می‌تواند همراه با عمل کاشت مو و درمان طاسی انجام شود و یا خود به عنوان یک عمل جداگانه و سبک‌تر انجام شود. اگر الگوی ریزش موی شما پس از کامل شدن، به گونه‌ای باشد که تنها بخش‌هایی از موهای جلوی سر و شقیقه‌ها را از دست داده باشید، می‌توانید از ترمیم خط رویش مو بهره ببرید

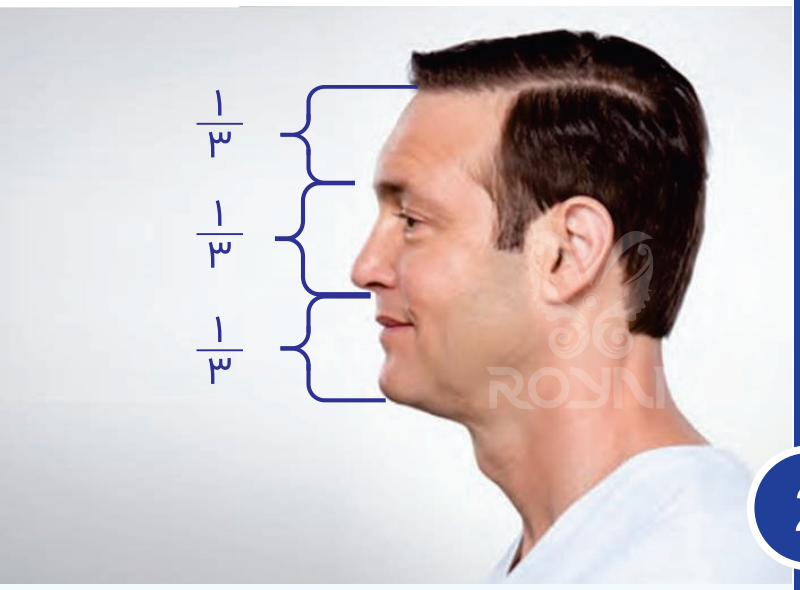

2

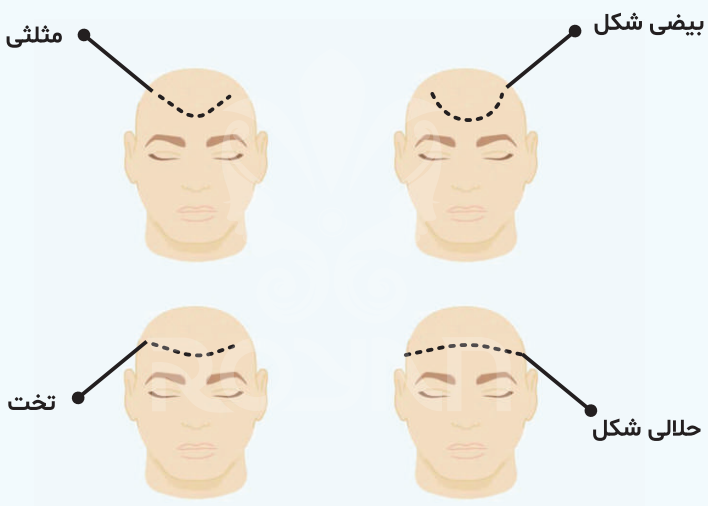

نکات کاشت مو

میزان آسیب به بانک مو

3

برای اینکه بانک مو آسیب کمتری ببیند (این نکته در سنینی که ریزش مو هنوز متوقف نشده و بانک مو ضعیف است بسیار هائز اهمیت می باشد) برداشت گرافتها باید با دستگاه انجام شود. ایده ال ترین حالت این است که سوزن های با ضخامت متفاوت برای گرافتی های تکی و چندتایی استفاده شود در این حالت زخم ایجاد شده کم تر است و بافت بانک مو سالمتر می ماند.

در روش های قدیمی به علت برداشت نواری پوست تهاجمی است، خونریزی داشته و نیاز به بخیه زدن دارد.

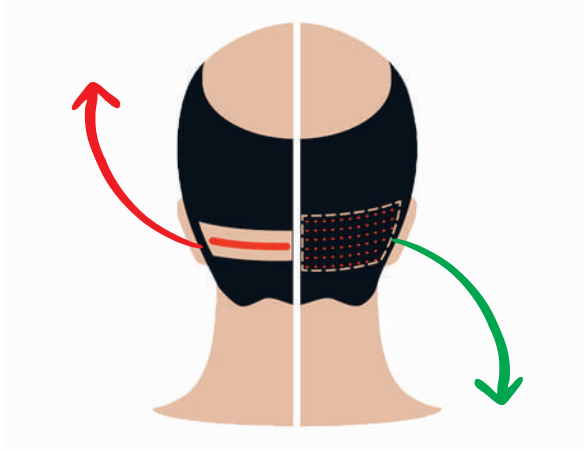

در روش های جدید به علت برداشت با پانچ غیر تهاجمی است، خونریزی خیلی کمی داشته و نیاز به بخیه زدن نیست.

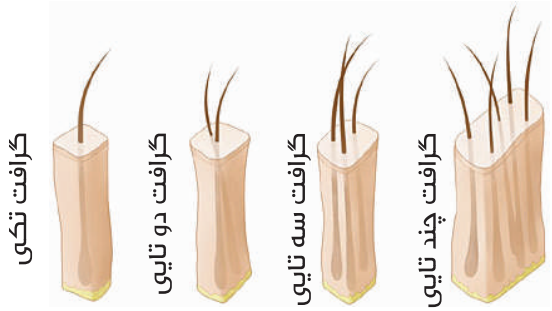

تعداد و کیفیت گرافت های برداشت شده

4

برای داشتن یک عمل کاشت موفق کیفیت گرافت های برداشت شده خیلی مهم است. در صورت اسکن و آنالیز بانک مو توسط دستگاه و برداشت صحیح گرافتهای هدف، هم از لحاظ کیفیت و هم از لحاظ تعداد گرافتهای برداشت شده نتیجه بهتر و تراکم بیشتری خواهید داشت.

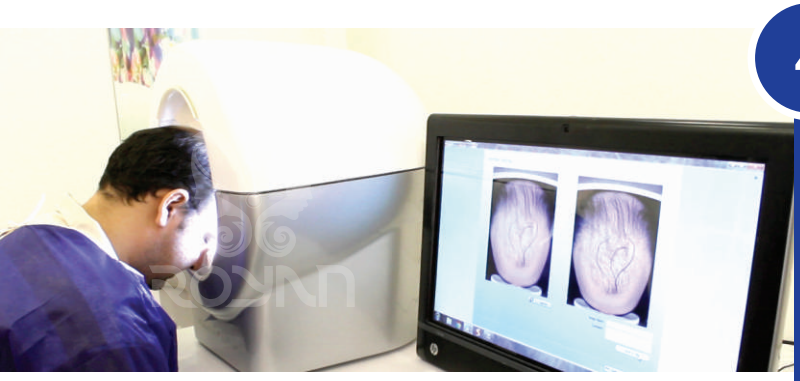

میزان تراکم مو ها کاشته شده

5

کاشت مو و میزان تراکم بدست آمده نسبت به روش کاشت و تبحر پزشک متفاوت است. در صورتی که پزشک وسعت دید بیشتری در یک سانتیمتر مربع داشته باشد می تواند گرافتهای بیشتری را در این محل بکارد که استفاده از میکروسکوپ برای کاشت این امکان را در اختیار پزشک قرار می دهد ولی نیاز به صرف زمان بیشتر و دقت بالاتری دارد.

کاشت مو
به روش SUT

روش SUT در حقیقت همان FIT می باشد که از میکروموتور در مرحله برداشت مو از پشت سر به جای پانچ های دستی استفاده می شود که سرعت کار را در مرحله برداشت بیشتر می کند. در این روش حداکثر حدود ۳۰۰۰ تا ۳۵۰۰ گرافت(۱۰-۱۲ هزار تار مو)برداشت می شود که حدود ۷۰-۸۰٪ گرافت ها سالم باقی می ماند.(۸-۱۰هزار تار مو رشد می کنند)

طراحی خط رویش مو

استفاده از میکروموتور به جای پانچ دستی

کاشت مو
به روش Super FUE

اسکن و آنالیز بانک مو و پوست سر قبل از عمل کاشت انجام می شود که گرافت های چند ریشه ای و ضخیم مناسب برای کاشت شناسایی می شود که اطلاعات این آنالیز به دستگاه برداشت مو داده شده که موجب می شود بیش از ۹۵٪ گرافت ها سالم باقی بماند(فایل صوتی مرحله اسکن و آنالیز را گوش کنید) در این روش حدود ۴۰۰۰ تا ۴۵۰۰ گرافت(۱۲ تا ۱۴ هزار تار مو)برداشت می شود(۱۱/۵ تا ۱۳/۵ هزار تار مو رشد می کند) طراحی خط رویش لیزری با توجه به ابعاد آناتومیک صورت که در مرحله اسکن شناسایی شده که موجب می شود طبیعی ترین خط رویش حاصل شود(فایل صوتی مرحله طراحی خط رویش لیزری را گوش کنید) بیحسی اولیه با دستگاه بدون سوزن انجام میشود که درد تزریق بیحسی را تا ۸۰٪ کاهش می دهد مرحله کاشت تحت میکروسکوپ با بزرگنمایی ۲۰ برابر انجام می شود که باعث می شود تعداد بیشتری گرافت در ۱ سانتی متر مربع کاشته شود(۲-۳ برابر روش های قدیمی)

کاشت تحت میکروسکپ با بزرگنمایی ۲۰ برابر

اسکن و آنالیز سر

طراحی لیزری خط رویش

بی حسی با دستگاه بدون سوزن

کاشت مو
به روش Super FUE+

این روش نوع پیشرفته تر سوپر FUEمی باشد که علاوه بر مزیت های قبلی موارد زیر به این دستگاه اضافه شده است که کیفیت و تراکم کاشت مورا مضاعف می کند قطر پانچ ها در مرحله برداشت پلاس قابل تغییر است که باعث می شود علاوه بر گرافت های چندتایی،گرافت های تکی با قطر کمتر برداشت شود،این ویژگی باعث می شود هم تعداد بیشتری گرافت از پشت سر برداشت شود(۵۰۰۰ تا ۶۰۰۰ گرافت یا ۱۶تا۲۰ هزار تار مو) و هم بانک مو بهتر ترمیم شود و نمای پشت سر پوشش بهتری داشته باشد(فایل صوتی مرحله برداشت با پانچ هوشمند سوپر FUE و FUEپلاس را گوش کنید) استفاده از دستگاه DBDپلاسما جهت استرلیزاسیون پوست سر،استفاده از دستگاهCold Plasmaو لیزر کم توان بعد از کاشت جهت تسریع ترمیم زخم و افزایش رشد موهای کاشته شده کاشت خط رویش توسط پزشک با استفاده از سوزن های Diamond دستگاه پلاس که ۴-۵ برابر سایر روش ها تراکم می دهد (تعداد گرافت کاشته شده در ۱ سانتی متر مربع در SUTبین ۲۰-۲۵تا در روش sFUE بین ۴۰-۴۵تا و در sFUE + بین ۷۰-۸۰تا) در روش پلاس برای کاشت خط رویش گرافت های ۴-۵ تار مویی زیر میکروسکوپ تک گرافتی شده و تعداد بسیار بیشتری موی تکی در خط رویش کاشت می شود و موجب ایجاد نمای کاشت طبیعی تر نسبت به سایر روش ها می شود(فایل صوتی ویژگی های خط روش در کاشت مورا گوش کنید)

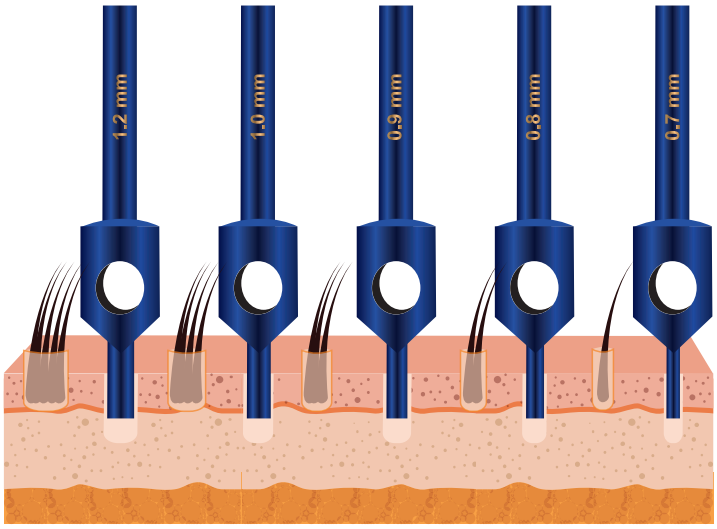

استفاده از پانچ های با قطر متفاوت

استفاده از دستگاه Cold Plasma برای استرلیزاسیون پوست سر

تراکم کاشت بسیار بیشتر در روش Super FUE+

لیزر کم توان بعد از کاشت جهت ترمیم زخم و افزایش رشد

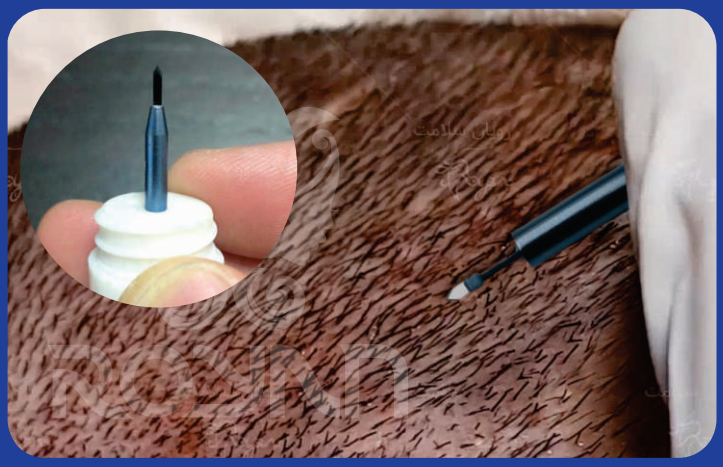

استفاده از سوزن های دیاموند

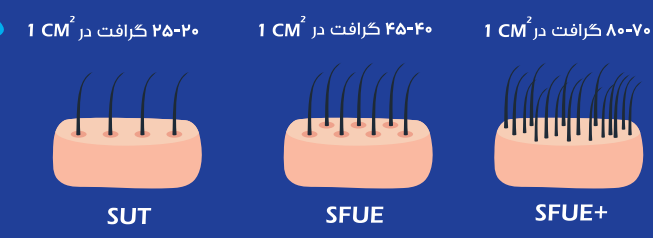

کلام آخر

کاشت مو علاوه بر اینکه یک پروسه درمانی است یک هنر نیز می باشد و حرفه ای بودن تیم کاشت و استفاده از دستگاه های پیشرفته باعث حداکثر کیفیت در نتیجه آن می شود.

خیلی از افراد به دنبال انجام کاشت در زمان کم هستند ولی این نکته مهم را باید مد نظر داشته باشند که بانک موی هر فرد محدود است و هر فردی حداکثر دو مرتبه می تواند کاشت موی طبیعی انجام دهد. پس حفظ بانک مو و سالم ماندن گرافتهای برداشت شده بسیار حائز اهمیت است. همچنین نحوه کاشت گرافتها و ایجاد خط رویش طبیعی با توجه به خواسته فرد هم نقش بسیار مهمی در نتیجه کار دارد.

در مجموعه های رویان سلامت کاشت مو با استفاده از به روز ترین دستگاه های دنیا انجام می شود و تیم های کاشت حرفه ای با دقت حداکثری عمل را برای فرد انجام می دهند. این مجموعه با توجه به سابقه طولانی در کاشت مو، بیشترین رضایت مندی نسبت به سایر کلینیک ها را داشته است و تنها مجموعه ای در ایران می باشد که بیمه نامه کاشت از طرف **بیمه ایران** برای هر فرد صادر می شود. که این مطلب نشان دهنده اعتبار این مجموعه نسبت به سایر کلینیک های کاشت مو می باشد.

بیمه ایران

ROYAN
Health & Beauty Clinic

می توانید از مطالب و مقالات موجود در سایت رویان جهت دریافت اطلاعات بیشتر در مورد کاشت مو و سایر خدمات مجموعه رویان استفاده نمایید.